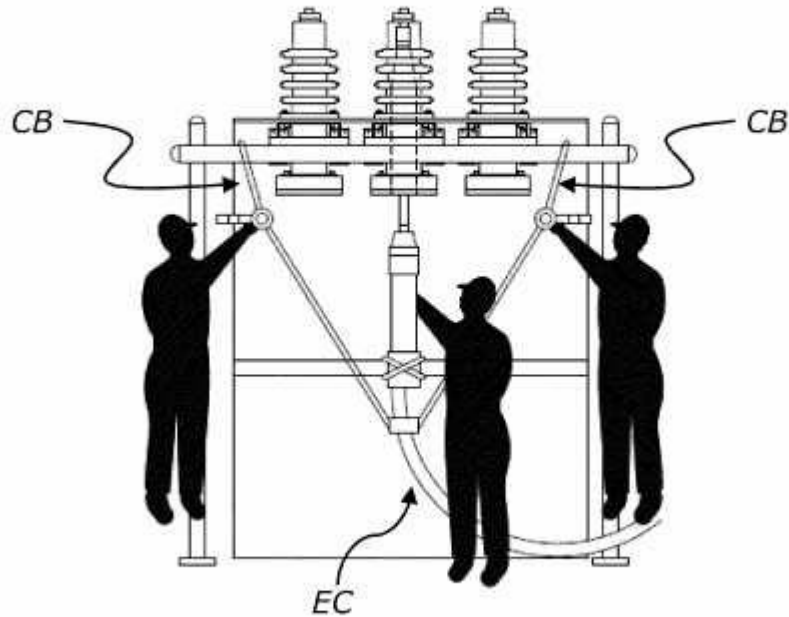


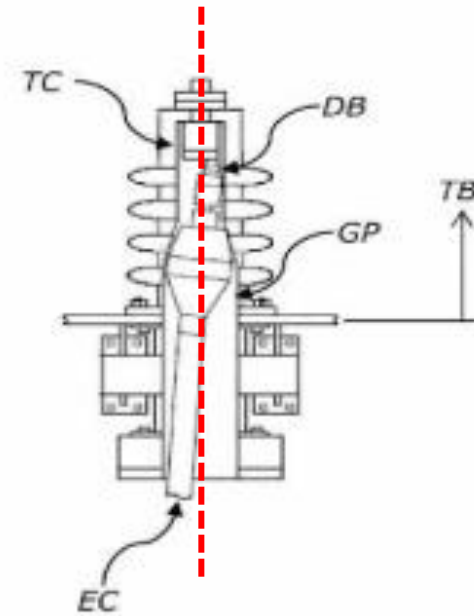
従来のケーブル取付作業は・・・

①作業員が多く必要



チェーンブロック操作者2名
+
ケーブルを手元で押さえる作業員1名

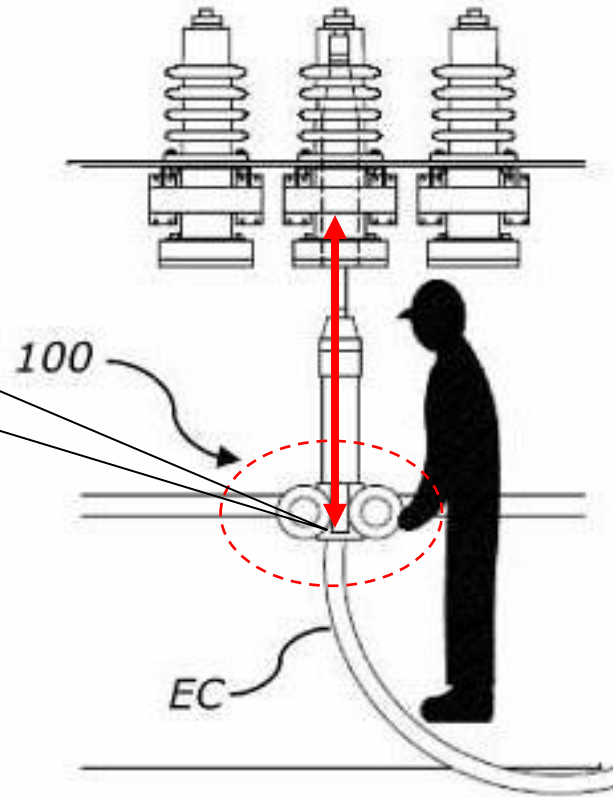
②ケーブルが曲がって接続される場合もある。



ケーブルが所定方向からズレて送り出される
↓
正しく接続できない (故障・事故の原因)
↓
作業員の技量が必要

本装置を使用すると・・・

- ①2つの回転体でケーブルをしっかり掴む。
- ②回転体がケーブルを送り出す。
- ③送り出し位置が一点になるため作業員がケーブルを抑えるだけで所定方向に安定して送り出せる。



少ない作業員で安定して所定方向にケーブルを送り出すことができます。
しかも、安全に。